

КРЕДИТНАЯ КАРТА: ИНСТРУКЦИЯ ПО ПРИМЕНЕНИЮ

Основное уникальное преимущество кредитной карты заключается в том, что у вас есть постоянный доступ к заемным деньгам, то есть вам не нужно всякий раз подавать документы на получение кредита, поскольку кредит является возобновляемым. К тому же благодаря льготному периоду кредитования можно снизить ваши затраты на использование заемных денег.

Использование карты — это...

УДОБНО



Оплата с помощью кредитной карты покупок в магазинах и на сервисных предприятиях происходит без взимания дополнительной комиссии (если иное не указано в договоре на обслуживание кредитной карты).

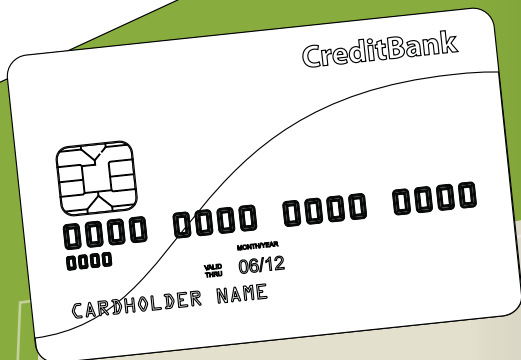


У вас будет возможность воспользоваться преимуществами различных бонусных программ или принять участие в розыгрышах многочисленных призов.

Карта избавит вас от проблем, связанных с недостатком или избытком мелких разменных купюр и монет.



Вы можете совершать удаленные покупки, заказывать и оплачивать товары и услуги по телефону или через Интернет.



«Я использую карту для того, чтобы покупать одежду на распродажах. При этом экономлю деньги и участвую в совместной бонусной программе банка и авиакомпании, чтобы бесплатно слетать в город моей мечты — Париж»

(Марина Свиридова, Москва).

КРЕДИТНАЯ КАРТА — ЭТО...

банковская пластиковая карта, позволяющая на основании заключенного с банком договора брать в долг у банка определенные суммы денег в пределах установленного кредитного лимита.

Помните, что пользование кредитными картами связано с необходимостью платить проценты за распоряжение заемными средствами, если вы не погашаете задолженность в течение льготного периода кредитования.

Обратите внимание! Даже если вы используете одну или несколько кредитных карт, рекомендуем вам иметь некоторый запас наличных денег на непредвиденные случаи.



БЕЗОПАСНО

При соблюдении правил безопасного пользования картами вероятность мошеннических операций с банковской картой невелика.

Банковская карта гораздо менее интересна для грабителей, чем бумажник с деньгами.

Наличные деньги теряются навсегда, а потерянную карту можно заблокировать и восстановить, обратившись в круглосуточную службу поддержки вашего банка, и таким образом сохранить свои средства.

Помните, что, используя карту, вы можете стать жертвой мошенничества. Следуя правилам безопасного пользования картами, вы можете существенно снизить вероятность мошеннических операций.

СОВРЕМЕННО

Вы можете использовать преимущества вашей карты для эффективного управления личными финансами.

Многие банки предоставляют возможность оплаты с кредитной карты коммунальных услуг (например, электроэнергии, телевидения или услуг связи), что поможет сэкономить время на походы в банк.

Информацию о текущем остатке и движении денежных средств на вашем счете можно круглосуточно получить в банкоматах, через Интернет или по телефону службы поддержки банка. Также банк может предложить вам услугу уведомлений о состоянии счета через SMS и e-mail. Это позволит вам контролировать свои расходы и избежать несанкционированного доступа к вашим деньгам.

Вы можете использовать выписки по счету для ведения домашней бухгалтерии, что избавит вас от необходимости ежедневно записывать совершенные расходы.

Имейте в виду, что деньги по карте тратятся легче, чем наличные из кошелька. В среднем траты увеличиваются на 20—30%. Прежде чем осуществить покупку, внимательно обдумайте необходимость приобретения. Отложите решение о покупке на 1—2 дня, это позволит минимизировать риск импульсивных трат.

ЧТО НУЖНО ЗНАТЬ О КРЕДИТАХ ПО БАНКОВСКОЙ КРЕДИТНОЙ КАРТЕ?


Что такое кредитный лимит

Это сумма, в пределах которой банк готов предоставить вам кредит для оплаты товаров и снятия наличных. Размер лимита определяется банком индивидуально для каждого заемщика исходя из платежеспособности клиента и требований банка к заемщикам. Со временем установленный для вас лимит может быть увеличен в связи с изменением ваших доходов или по инициативе банка либо уменьшен, если вы нарушаете порядок погашения кредита.

Что такое минимальный платеж

Это обязательный ежемесячный платеж по кредитной карте. Как правило, он состоит из процентов, начисленных за пользование кредитом, комиссий и части кредита к погашению. Таким образом, минимальный платеж частично покрывает ваш долг перед банком за пользование кредитом, подтверждая ваше право на дальнейшее пользование картой.

Чем меньше средств кредитной линии вы израсходуете и чем быстрее погасите образовавшуюся задолженность, тем меньше будет полная стоимость кредита по кредитной карте.



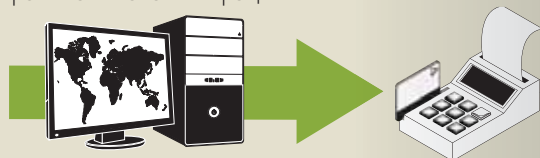
Как работает льготный период кредитования

Льготный период — это период беспроцентного пользования денежными средствами по вашей карте. Во время льготного периода вы не платите банку проценты за использованную по кредитной карте сумму кредита при условии полного погашения задолженности в установленные банком сроки.

Продолжительность льготного периода обычно зависит от даты совершения покупки и даты формирования выписки по кредитной карте и может составлять от 20 до 60 дней в зависимости от условий банка. Льготный период может отсчитываться как от даты совершения операции по оплате товаров/услуг, так и от даты формирования выписки, в которой отразилась такая операция.

01

ДНИ НА ПОКУПКИ



1 сентября Сергей Васильев приобрел компьютер стоимостью 15 000 рублей с использованием кредитной карты с льготным периодом кредитования в 50 дней.

30

ПОГАШЕНИЕ



В конце сентября Сергей получил ежемесячную выписку по кредитной карте (срок предоставления выписки установлен в договоре), в которой указаны сумма задолженности (т.е. 15 000 рублей) и крайний срок внесения платежа (20 октября).

20



Если до 20 октября Сергей полностью погашает задолженность, то он не платит никаких процентов за пользование кредитом. Таким образом, срок льготного периода кредитования составляет 50 дней с момента совершения покупки.



Если же Сергей не вносит полную сумму задолженности до срока, указанного в ежемесячной выписке, то проценты начисляются в обычном режиме на всю сумму задолженности с момента ее возникновения.

Внимание! Условия льготного периода кредитования, как правило, не распространяются на операции снятия наличных по кредитной карте.



Пример расчетов стоимости покупок с использованием кредитной карты

Все расчеты, произведенные в этом примере, предполагают следующие условия: клиент выплачивает задолженность равными платежами из расчета 30 дней в месяце.

Годовая процентная ставка	23 %	23 %
Общая стоимость покупок	10.000 руб.	10.000 руб.
Ежемесячная сумма погашения	1.000 руб.	3.000 руб.
Срок выплаты	12 месяцев	4 месяца
Общая стоимость	11.209,22 руб.	10.439,56 руб.
Сумма переплаты	1.209,22 руб.	439,56 руб.



Помните, что чем раньше вы погасите задолженность по кредитной карте, тем дешевле вам обойдутся заемные средства.

Для минимизации расходов на проценты по основному долгу желательно погасить задолженность в пределах льготного периода кредитования.

Как погашать кредит по кредитной карте

Вы можете внести как минимальный платеж, так и любую другую большую сумму вплоть до полной суммы задолженности по кредитной карте. В результате кредитный лимит восстановится на сумму произведенного платежа и будет доступен для дальнейшего совершения операций.

Погашать задолженность по кредитной карте можно несколькими способами:

- в отделениях/филиалах банка, выдавшего вам карту;
- через банкоматы с функцией cash-in;
- при помощи системы «Интернет-банк» (при наличии текущего счета в банке — переводом денежных средств);
- со счета в другом банке — за несколько дней до даты списания платежа согласно графику погашения (другой банк может взять комиссию за перевод денежных средств);
- через платежные терминалы «Элекснет», Qiwi и т.д.

Вы также можете настроить автоматическое отчисление средств с дебетовой карты на погашение задолженности по кредитной карте, но эта возможность доступна не для всех банков и регионов России.

Минимум времени и затрат: погашение задолженности через банкомат или систему интернет-банкинга вашего банка.

Своевременное погашение задолженности по кредитной карте оказывает позитивное влияние на вашу кредитную историю и способствует увеличению размера кредитного лимита и/или снижению процентной ставки.

Банк может оштрафовать вас в следующих случаях:

- **Превышение кредитного лимита.** Это зачастую происходит несознательно, в силу списания средств с карты с задержкой и не очень внимательного контроля за расходами. В случае превышения лимита банк может потребовать уплаты штрафа или заблокировать проведение операций по карте до момента погашения суммы превышения лимита. Пользуйтесь возможностями установки ограничения лимита по карте и внимательно следите за объемом ваших расходов.
- **Несвоевременное погашение задолженности по кредиту.** Просрочкой платежа считается отсутствие очередного платежа на вашем счете в банке в сроки и в объеме, которые предусмотрены соглашением с банком. За весь период задержки оплаты банк имеет право начислять пени и штрафы. Если вы по уважительной причине (потеря работы, болезнь) не в состоянии произвести очередной платеж, то, заранее уведомив банк, можете рассчитывать на отсрочку платежа. Систематическое нарушение порядка погашения кредита чревато формированием плохой кредитной истории, а также требованием банка о досрочном погашении кредита в полном объеме.
- **Порча/утеря карты.** В данном случае размер штрафа будет равен стоимости выпуска новой аналогичной карты для вас. Бережно обращайтесь с вашей картой: не оставляйте ее вблизи электроприборов, не кладите на металлические поверхности, не сгибайте и не царапайте ее.

Что такое кредитная история

При получении кредитной карты вы подписываете договор на обслуживание, в котором можете согласиться на то, чтобы сведения о вас как о заемщике передавались в бюро кредитных историй.

Кредитная история — это история ваших платежей по всем кредитам (погашенным или действующим). В ней содержится информация о том, когда и на какой срок вы брали кредиты, как их возвращали, как уплачивали проценты.

Хорошая кредитная история дает вам возможность без труда открывать новые кредитные линии, увеличивать лимит кредитования. Плохая кредитная история может стать причиной повышения процентной ставки по кредиту или отказа банка в открытии вам кредитной линии. Ознакомьтесь со своей кредитной историей вы можете в Центральном каталоге кредитных историй, например, отправив запрос через сайт Банка России.

ВЫБИРАЕМ КРЕДИТНУЮ КАРТУ

Алексей и Надежда Николаевы решили воспользоваться кредитной картой и пришли за консультацией к независимому финансовому советнику, чтобы понять, как же им разобраться в многообразии банковских кредитных карт и какая карта нужна именно им. Советник порекомендовал обратить внимание на следующие моменты:

1

Определите безопасный для вас размер кредитного лимита. Кредитный лимит — это максимальная сумма, которую может выдать вам банк по карте. Разные банки могут предложить карты с различными размерами кредитного лимита. Не стремитесь взять карту с максимальным лимитом — рано или поздно кредит придется отдавать. По опыту экспертов в области эффективного управления личными финансами, максимальный размер лимита, безопасный для вашего бюджета, равен сумме ваших доходов за четыре месяца.

2

Сравните процентную ставку по кредиту у различных карт. Одним из самых важных параметров при выборе кредитной карты является размер процентной ставки по кредиту, а также периодичность начисления процентов (она может быть ежегодной, ежемесячной или ежедневной). Сравнивая карты по процентной ставке, всегда учитывайте периодичность начисления процентов: она должна быть одинаковой для сравниваемых карт.

3

Определитесь с разновидностью нужной вам карты и стоимостью ее годового обслуживания: Platinum, Gold, Classic или Electron? Золотые и платиновые карты относятся к премиальному сегменту кредитных карт, по которым банки предлагают высокие кредитные лимиты и эксклюзивные привилегии. В дополнительные услуги по таким картам могут входить страховка ущерба арендованному автомобилю в результате ДТП, страховка путешественника, а также дополнительная гарантия на некоторые виды товаров, оплачиваемых по карте. Стои-

мость годового обслуживания карт различна и составляет в зависимости от типа карты (средние значения): Electron — 150 руб., Classic — 250—900 руб., Gold — 1500—2500 руб.

4

Обратите внимание на банковские комиссии и дополнительные издержки. Уточните стоимость (комиссию) следующих распространенных операций:


- выпуск кредитной карты и дополнительной карты;
- снятие наличных в банкоматах вашего банка и других банков;
- осуществление операций в валюте, отличной от валюты предоставленного кредита;
- приостановление операций по банковской карте;
- SMS-уведомления;
- банковские расследования/претензии;
- предоставление выписки по счету;
- оплата услуг операторов связи и телевидения, коммунальные платежи;
- перевод денежных средств со счета на счет третьего лица или на свой счет в другом банке;
- несвоевременное погашение задолженности;
- превышение лимита кредитования.

5

Внимательно сравните полную стоимость кредита по различным кредитным картам в отношении размеров кредитного лимита, процентной ставки, годовой комиссии за обслуживание и владение картой. Выберите наиболее выгодный для вас вариант.

6

Определите подходящую длительность и схему льготного периода кредитования. Сравните его с вашими финансовыми возможностями по погашению



долга (например, с периодичностью поступления денежных средств).

Оцените, насколько удобно для вас расположены банкоматы и отделения банка. Это позволит вам более оперативно решать вопросы с обслуживанием карты и избежать

дополнительных расходов при снятии наличных в банкоматах другого банка. Комиссия за снятие наличных в банкомате банка-эмитента может быть ниже, чем в любом другом банке.

7

8

Определитесь с необходимостью использования карты в поездках по городам России или за границей. Если вы хотите использовать кредитную карту не только в своем городе, а также за его пределами, то обратите внимание

на то, чтобы она была выпущена с участием международной платежной системы и обеспечивала вам доступ к вашему счету из любой точки мира.

9

Определитесь с необходимостью для вас таких возможностей, как подключение к системам SMS-оповещений и интернет-банкинга

— это удобные средства контроля вашего счета и работы с ним.

10

Обратите внимание на выбор бонусов и подарков по карте. Используя карту, выпущенную

банком на специальных условиях (совместно с компаниями-партнерами и международной платежной системой), вы сможете участвовать в различных бонусных и накопительных программах, а также получать скидки и подарки в магазинах, кафе, салонах красоты, фитнес-клубах. Выберите наиболее интересные для вас меры поощрения: например, если вы много путешествуете, выбирайте карту, позволяющую копить мили; если любите ходить по магазинам, воспользуйтесь картой, предлагающей максимальные скидки в торговых сетях.



ПРАВИЛА БЕЗОПАСНОГО И ЭФФЕКТИВНОГО ИСПОЛЬЗОВАНИЯ КРЕДИТНОЙ КАРТЫ

Храните ПИН – код отдельно от карты и не пишите его на карте. Не сообщайте другим лицам. Не вводите ПИН-код при работе в Интернете.

При использовании банкомата внимательно осмотрите поверхность над ПИН-клавиатурой и устройство для приема карты на предмет наличия посторонних приспособлений. В случае их обнаружения не используйте данный банкомат для проведения операций по карте.

Требуйте проведения операций с картой только в вашем присутствии, не позволяйте уносить карту из поля вашего зрения.

Сохраняйте все документы до получения отчета о состоянии счета для проверки правильности списанных сумм.

Подключите услугу SMS-уведомлений, всегда имейте при себе телефон круглосуточной службы поддержки владельцев карт вашего банка — это позволит оперативно контролировать работу вашей карты и обеспечит эффективную профилактику мошеннических операций по ней.

Не превышайте лимит кредитования — это может привести к блокированию карты, а также дополнительным штрафам и комиссиям.


Своевременно оплачивайте кредит — это обеспечит вам отличную кредитную историю и уберезет от штрафов.

Бережно относитесь к своей кредитной карте — не допускайте ее потери, поломки, блокировки. Перевыпуск кредитной карты может стоить вам дополнительных средств.



Эффективно используйте все возможности вашей карты: в магазинах, Интернете, поездках, при контроле и планировании личного бюджета. Главное предназначение карты — сделать вашу жизнь удобнее. Не стесняйтесь узнавать у консультантов банка обо всем, чем может быть полезна карта для вас.

СОВЕТЫ ПО ИСПОЛЬЗОВАНИЮ КРЕДИТНОЙ КАРТЫ



ПРИ СОВЕРШЕНИИ ПОКУПОК В МАГАЗИНАХ, КАФЕ И РЕСТОРАНАХ

Для обеспечения большей безопасности контролируйте соблюдение кассиром стандартной схемы проведения платежа по вашей карте:

1. Вы предъявляете карту кассиру, который проверяет ее платежеспособность путем авторизации через электронный терминал, имеющий связь с банковской системой. Как правило, кассир либо вставляет карту в терминал, либо проводит картой через считывающее устройство.

2. При оплате банковской картой с вас вправе потребовать удостоверение личности для идентификации вас как держателя карты.

3. Иногда процедура авторизации может потребовать ввода ПИН-кода карты. Всегда вводите ПИН самостоятельно, не сообщайте его третьим лицам.

4. После авторизации и распечатки чека обязательно проверьте правильность суммы операции и поставьте подпись на том экземпляре чека, который остается у кассира.

5. Соответствующая сумма денежных средств блокируется на счете вашей карты и после поступления в банк подтверждающих документов списывается с вашего кредитного счета.

Внимательно контролируйте содержание подписываемых чеков и сохраняйте их после оплаты покупок по карте до списания средств с вашего счета!

ПРИ ОПЛАТЕ ТОВАРОВ И УСЛУГ ЧЕРЕЗ ИНТЕРНЕТ

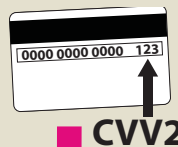
Рекомендуем завести отдельную виртуальную карту для оплаты покупок через Интернет и переводить на нее столько средств, сколько необходимо для расчета за конкретный товар или услугу. Это защищает средства на вашей основной карте от хищения и несанкционированного использования.




С помощью кредитной карты вы можете не выходя из дома осуществлять множество операций, экономя собственное время:

- покупать различные товары и услуги, в том числе и цифровые (электронные);
- оплачивать коммунальные услуги, услуги мобильной и стационарной связи, Интернет;
- приобретать железнодорожные и авиабилеты, арендовать автомобили и бронировать гостиницы;
- инвестировать деньги в паевые инвестиционные фонды.

1. Для осуществления покупки в Интернете с помощью кредитной карты после выбора нужного вам товара или услуги вы должны будете ввести данные вашей карты: номер, срок действия, код CVV2 (Card Verification Value), Ф. И. О. владельца. Все данные будут защищены и зашифрованы в момент передачи и не попадут к третьим лицам.



2. После подтверждения намерения оплатить сформированный заказ деньги с вашей карточки будут списаны, а товары или услуги доставлены вам в сроки, предусмотренные вашим соглашением с поставщиком.



3. После осуществления оплаты вам подтвердят (на сайте интернет-магазина или по вашей электронной

почте) факт покупки. Сохраняйте данное сообщение до момента получения покупки или оказания услуги и проверки вами правильности списания средств со счета.

4. Если вы используете сервисы SMS-уведомлений и/или интернет-банкинга, то вы получите соответствующие сообщения о проведении покупки и списании средств с вашего счета.

5. Если вы решите отказаться от покупки, то возврат денег будет осуществлен на условиях, с которыми вас должны ознакомить при покупке. Деньги при этом будут перечислены обратно на платежную карту.



Для большей безопасности ваших платежей старайтесь совершать покупки на известных сайтах, использующих стандарты безопасного проведения операций, и ни при каких обстоятельствах не вводите и не сообщайте ПИН-код при работе в Интернете.

ПРИ ОПЛАТЕ УСЛУГ СВЯЗИ, ДОСТУПА В ИНТЕРНЕТ, ЖКХ

Произвести оплату данных услуг с помощью карты вы можете:

- в офисе поставщика услуг (для услуг связи и доступа в Интернет);
- через Интернет — следуя инструкции по безопасному проведению операций в Сети;
- через банкомат — следуя инструкции по безопасному проведению операций с использованием банкомата.

При оплате услуг ЖКХ любым из перечисленных способов необходимо:

- иметь при себе квитанцию, пришедшую вам на оплату, и внимательно вводить номер вашего лицевого счета, который в ней указан;

- оплачивать общую сумму, указанную в квитанции (не следует отдельно вводить платежи за воду, отопление и т.д.).

В ПУТЕШЕСТВИЯХ

Карта в путешествиях — незаменимый помощник, с ее помощью вы сможете:




- приобретать билеты, бронировать и оплачивать гостиницу;
- осуществлять покупки в любой стране мира, причем сумма вашей покупки будет автоматически конвертироваться в валюту вашего счета;
- иметь круглосуточный доступ к наличным средствам в банкоматах в валюте страны вашего пребывания;
- не декларировать средства на карте.

Но помните, что:

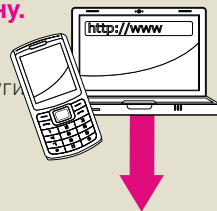
- в некоторых странах высок риск мошенничества с картой. Пользуйтесь режимом ограничения регионов использования карты;
- владение картой не может полностью заменить наличные деньги, поэтому на всякий случай имейте с собой небольшой запас наличных денежных средств;
- необходимо всегда иметь при себе телефон службы поддержки пользователей карт вашего банка, это позволит вам оперативно решать возникающие вопросы.

ПРИ БРОНИРОВАНИИ И ОПЛАТЕ АВИА- И Ж/Д БИЛЕТОВ, ГОСТИНИЧНЫХ УСЛУГ, ПРОКАТНОГО АВТОМОБИЛЯ

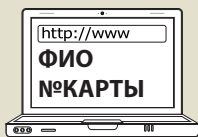


Приобрести данные виды услуг вы можете через Интернет или по телефону.

1. Вы связываетесь с поставщиком услуг удобным вам способом (по телефону или через сайт).



2. Определяетесь с нужными вам параметрами услуги (датой вылета и классом полета, маркой и сроком аренды машины, категорией номера и продолжительностью вашего пребывания в отеле).



3. Сообщаете информацию о вашей карте (в большинстве случаев для бронирования достаточно номера и Ф. И. О. владельца карты, дополнительно, в т.ч. для оплаты, может быть запрошен ваш CVV-код). На основании полученных данных продавец либо бронирует средства на вашем счете в размере, необходимом для оплаты заказанных вами услуг, либо производит списание с вашего счета оплаты за услуги.



4. После осуществления бронирования или оплаты вы получите на указанное вами средство связи (на вашу электронную почту, факс и проч.) подтверждение брони/оплаты.

5. Сохраняйте данное сообщение до момента получения услуг в полном объеме и проверки вами правильности списания средств с вашего счета.

6. Если вы решите отказаться от покупки либо воспользуетесь заказанными услугами не в полном объеме, то возврат денег будет осуществлен на условиях, с которыми вас должны ознакомить при покупке. Чаще всего вам потребуется в форме и в сроки, установленные продавцом, уведомить его об изменениях и, возможно, уплатить штраф. Деньги при этом будут перечислены обратно на вашу карту.

- При бронировании услуг обязательно заранее уточняйте условия бронирования и отказа от брони, получите код бронирования или запишите фамилию сотрудника, который проводил операцию бронирования.
- Если вы передумали пользоваться услугой, обязательно получите документы, подтверждающие обязательства компании-продавца вернуть вам стоимость услуг за вычетом возможных штрафных санкций.
- Сохраняйте все документы до получения отчета о состоянии счета для проверки правильности списанных сумм.

ПРИ РАБОТЕ С БАНКОМАТОМ

1. Проверьте банкомат на наличие сомнительных приспособлений над ПИН-клавиатурой и в районе устройства для приема карты. В случае их обнаружения не используйте данный банкомат для проведения операций по карте.

2. Вставьте карту в устройство для приема и пройдите процедуру авторизации, введя ПИН-код.

3. Выберите нужную вам операцию (оплата услуг, погашение кредита и проч.), поставщика услуги и введите размер суммы оплаты по ней.

4. Подтвердите правильность операции.

5. Не забудьте забрать вашу карту.

6. Получите и сохраните чек до момента проверки правильности списания средств с вашего счета.

- Помните, что с помощью банкомата вы можете оплатить услуги связи, ЖКХ, доступ в Интернет, погасить кредит. В большинстве случаев комиссия за проведение данных операций в банкомате вашего банка не взимается.
- Если вы планируете снять наличные деньги, то предварительно уточните условия проведения данной операции по вашей кредитной карте. Некоторые банки при снятии наличных могут применять нестандартную схему начисления процентов, более высокие ставки и отменять льготный период.
- Если банкомат задержал вашу карту, вам необходимо заблокировать ее, позвонив в банк, выдавший вам карту, и обратиться в банк, которому принадлежит банкомат, для получения вашей карты. Она будет возвращена вам при предъявлении документа, удостоверяющего личность.

Будьте внимательны!

- 0% — комиссия при проведении расчетных операций по карте (платежи за товары и услуги)
- 1—2% — комиссия за снятие наличных в банкомате вашего банка
- 2—4% — комиссия за снятие наличных в банкомате другого банка

Точные размеры комиссии (которые могут быть выражены в процентах либо рублях) вы должны уточнить в банке, выпустившем вашу карту.

«Кредитные карты: инструкция по применению»

— информационно-образовательный материал об основных правилах эффективного и безопасного использования кредитных карт, основанный на практических рекомендациях независимых финансовых советников.

Целью настоящей брошюры является распространение знаний в области обеспечения безопасности пользования картой, принципов эффективного использования возможностей карты, а также навыков базовых финансовых расчетов, понимание которых необходимо при использовании карты.

Брошюра разработана коллективом авторов Института Финансового

Планирования: Макаров Сергей, Смирнова Наталья, Дедова Вера, Блискавка Евгения, Васильева Анна.

Редакция: Макаров Сергей.

Эксперты:

Рябова Ольга

Смирнов Тимур

Трофимов Сергей

Зеленцова Анна

Дизайн: The PBN Company

Разработано при поддержке **VISA**